



ACTA DE PUBLICACIÓN DE ESTADOS FINANCIEROS

Angela Cristina Cadena Díaz, Profesional Especializado 2028-18 (E) con Funciones de Contador, de la UAE Agencia Nacional del Espectro (ANE) con NIT 900.334.265-3, en cumplimiento del numeral 37, artículo 38 de la Ley 1952 de 2019, así como en la resolución 356 de 2022 y 261 de 2023 expedidas por la UAE - Contaduría General de la Nación (CGN), conforme a lo señalado en el marco normativo para entidades de gobierno adoptado mediante resolución 533 de 2015 y las modificaciones definidas por la UAE - Contaduría General de la Nación, procede a publicar en la página web de la Entidad, el estado de situación financiera al 31 de marzo de 2026, el estado resultados por el período comprendido del 1º de enero al 31 de marzo de 2026 de la entidad, hoy 30 de abril de 2026.

ANGELA CRISTINA CADENA DÍAZ

Profesional Especializado 2028-18 (E) con Funciones de Contador

Agencia Nacional del Espectro

Dirección: Calle 93 # 17-45 Piso 4. Bogotá D.C.

Teléfono conmutador: (+57) 60 (1) 6000030

Correo Institucional: contactenos@ane.gov.co

VERSIÓN 2
TRD 130.131.18



Los suscritos SERGIO SOTOMAYOR RODRÍGUEZ, Representante Legal y ANGELA CRISTINA CADENA DÍAZ, Profesional Especializado 2028-18 (E) con Funciones de Contador de la UAE Agencia Nacional del Espectro (ANE) identificada con NIT 900.334.265-3, en ejercicio de las facultades legales que les confieren las Leyes 298 de 1996 y 43 de 1990; en cumplimiento de lo estipulado en las Resoluciones 356 de 2022 y 261 de 2023 expedidas por la UAE - Contaduría General de la Nación.

CERTIFICAN:

Que los saldos de los Estados Financieros revelan los hechos, transacciones y operaciones realizados por la UAE Agencia Nacional del Espectro (ANE) a 31 de marzo de 2026, los cuales fueron tomados fielmente de los libros de contabilidad generados por el Sistema Integrado de Información Financiera SIIF Nación y éstos se elaboran conforme a lo señalado en el marco normativo para entidades de gobierno adoptado mediante Resolución 533 de 2015 y modificaciones vigentes de la UAE Contaduría General de la Nación (CGN).

Que los estados contables básicos de la UAE Agencia Nacional del Espectro (ANE) a 31 de marzo de 2026 revelan el valor total de activos, pasivos, patrimonio, ingresos, gastos y cuentas de orden registrados en el Sistema Integrado de Información Financiera SIIF Nación y se dio cumplimiento al control interno contable en cuanto a la correcta preparación y presentación de los estados financieros libres de errores significativos.

Que los activos representan un potencial de servicios y a la vez los pasivos representan hechos pasados que implican salida de recursos, en desarrollo de las funciones del cometido estatal de la UAE Agencia Nacional del Espectro (ANE).

Bogotá D.C., treinta (30) de abril de 2026.

SERGIO SOTOMAYOR RODRÍGUEZ
Representante Legal
C.C. 79.401.673 de Bogotá

ANGELA CRISTINA CADENA DÍAZ
Profesional Especializado 2028-18
(E) con Funciones de Contador
C.C. 1.081.397.364 de La Plata (Huila)
T.P. 212326-T

Agencia Nacional del Espectro

Dirección: Calle 93 # 17-45 Piso 4. Bogotá D.C.
Teléfono conmutador: (+57) 60 (1) 6000030
Correo Institucional: contactenos@ane.gov.co


VERSIÓN 2
TRD 130.131.18




AGENCIA NACIONAL DEL ESPECTRO
ESTADO DE SITUACION FINANCIERA COMPARATIVO
A 31 DE MARZO DE 2026

(valores expresados en pesos colombianos sin centavos)

CODIGO	ACTIVO	MARZO DE 2026	DICIEMBRE DE 2025	CODIGO	PASIVO MAS PATRIMONIO	MARZO DE 2026	DICIEMBRE DE 2025
	ACTIVO CORRIENTE	\$ 37.576.849.163	\$ 7.757.761.199		PASIVO CORRIENTE	\$ 2.666.277.304	\$ 6.268.370.594
1.1	EFFECTIVO Y EQUIVALENTES AL EFFECTIVO	\$ 15.988.508	\$ 1.639.812	2.4	CUENTAS POR PAGAR	\$ 268.154.033	\$ 4.303.252.155
1.3	CUENTAS POR COBRAR	\$ 23.553.842.436	\$ 1.198.679.631	2.5	BENEFICIOS A LOS EMPLEADOS	\$ 1.884.275.582	\$ 1.463.648.696
1.9	OTROS ACTIVOS	\$ 14.007.018.219	\$ 6.557.441.756	2.7	PROVISIONES	\$ 513.847.689	\$ 501.469.743
				2.9	OTROS PASIVOS	\$ 0	\$ 0
	NO CORRIENTE	\$ 23.499.904.526	\$ 22.504.895.029		TOTAL PASIVO	\$ 2.666.277.304	\$ 6.268.370.594
1.6	PROPIEDADES, PLANTA Y EQUIPO	\$ 19.910.441.675	\$ 20.386.612.399	3	PATRIMONIO	\$ 58.410.476.385	\$ 23.994.285.634
1.9	OTROS ACTIVOS	\$ 3.589.462.851	\$ 2.118.282.630	3.1	PATRIMONIO DE LAS ENTIDADES DE GOBIERNO	\$ 58.410.476.385	\$ 23.994.285.634
	TOTAL ACTIVO	\$ 61.076.753.689	\$ 30.262.656.228		TOTAL PASIVO Y PATRIMONIO	\$ 61.076.753.689	\$ 30.262.656.228
8	CUENTAS DE ORDEN DEUDORAS	\$ 0	\$ 0	9	CUENTAS DE ORDEN ACREEDORAS	\$ 0	\$ 0
8.1	ACTIVOS CONTINGENTES	\$ 0	\$ 0	9.1	PASIVOS CONTINGENTES	\$ 307.982.862	\$ 257.115.151
8.3	DEUDORAS DE CONTROL	\$ 216.728.833	\$ 138.594.848	9.3	ACREEDORAS DE CONTROL	\$ 340.809.034	\$ 340.809.034
8.9	DEUDORAS POR CONTRA (CR)	-\$ 216.728.833	-\$ 138.594.848	9.9	ACREEDORAS POR CONTRA (DB)	-\$ 648.791.896	-\$ 597.924.185



SERGIO SOTOMAYOR RODRÍGUEZ
C.C. No. 79.401.673 de Bogotá
Representante Legal
Agencia Nacional del Espectro



ÁNGELA CRISTINA CADENA DÍAZ
C.C. No. 1.081.397.364 de La Plata (Huila)
Profesional Especializado 2028-18 (E)
con Funciones de Contador



AGENCIA NACIONAL DEL ESPECTRO
ESTADO DE SITUACION FINANCIERA COMPARATIVO
A 31 DE MARZO DE 2026
(valores expresados en pesos colombianos sin centavos)

CODIGO	ACTIVO	MARZO DE 2026	DICIEMBRE DE 2025	CODIGO	PASIVO MAS PATRIMONIO	MARZO DE 2026	DICIEMBRE DE 2025
	ACTIVO CORRIENTE	\$ 37.576.849.163	\$ 7.757.761.199		PASIVO CORRIENTE	\$ 2.666.277.304	\$ 6.268.370.594
1.1	EFFECTIVO Y EQUIVALENTES AL EFFECTIVO	\$ 15.988.508	\$ 1.639.812	2.4	CUENTAS POR PAGAR	\$ 268.154.033	\$ 4.303.252.155
1.1.10	DEPÓSITOS EN INSTITUCIONES FINANCIERAS	\$ 15.988.508	\$ 1.639.812	2.4.01	ADQUISICION DE BIENES Y SERVICIOS NACIONALES	\$ 745.554	\$ 3.412.873.959
				2.4.07	RECURSOS A FAVOR DE TERCEROS	\$ 9.313.489	\$ 243.013
				2.4.24	DESCUENTOS DE NOMINA	\$ 155.600	\$ 1.927.800
1.3	CUENTAS POR COBRAR	\$ 23.553.842.436	\$ 1.198.679.631	2.4.36	RETENCIÓN EN LA FUENTE E IMPUESTO DE TIMBRE	\$ 209.048.857	\$ 720.115.511
1.3.37	TRANSFERENCIAS POR COBRAR	\$ 23.543.157.000	\$ 1.193.286.828	2.4.90	OTRAS CUENTAS POR PAGAR	\$ 48.890.534	\$ 168.091.873
1.3.84	OTRAS CUENTAS POR COBRAR	\$ 18.197.761	\$ 12.105.943				
1.3.86	DETERIORO ACUMULADO DE CUENTAS POR COBRAR (CR)	-\$ 7.512.325	-\$ 6.713.140				
1.9	OTROS ACTIVOS	\$ 14.007.018.219	\$ 6.557.441.756	2.5	BENEFICIOS A LOS EMPLEADOS	\$ 1.884.275.582	\$ 1.463.648.696
1.9.05	BIENES Y SERVICIOS PAGADOS POR ANTICIPADO	\$ 60.500.000	\$ 60.500.000	2.5.11	BENEFICIOS A LOS EMPLEADOS A CORTO PLAZO	\$ 1.884.275.582	\$ 1.463.648.696
1.9.06	AVANCES Y ANTICIPOS ENTREGADOS	\$ 43.511.253	\$ 0				
1.9.08	RECURSOS ENTREGADOS EN ADMINISTRACIÓN	\$ 13.903.006.966	\$ 6.496.941.756	2.7	PROVISIONES	\$ 513.847.689	\$ 501.469.743
				2.7.01	LITIGIOS Y DEMANDAS	\$ 513.847.689	\$ 501.469.743
	ACTIVO NO CORRIENTE	\$ 23.499.904.526	\$ 22.504.895.029				
1.6	PROPIEDADES, PLANTA Y EQUIPO	\$ 19.910.441.675	\$ 20.386.612.399	2.9	OTROS PASIVOS	\$ 0	\$ 0
1.6.05	TERRENOS	\$ 1.847.834.933	\$ 1.847.834.933	2.9.02	RECURSOS RECIBIDOS EN ADMINISTRACIÓN	\$ 0	\$ 0
1.6.35	BIENES MUEBLES EN BODEGA	\$ 0	\$ 217.258.400				
1.6.36	PROPIEDADES, PLANTA Y EQUIPO EN MANTENIMIENTO	\$ 432.367.892	\$ 721.603.941		TOTAL PASIVO	\$ 2.666.277.304	\$ 6.268.370.594
1.6.40	EDIFICACIONES	\$ 11.817.509.945	\$ 11.817.509.945				
1.6.55	MAQUINARIA Y EQUIPO	\$ 2.061.856.564	\$ 2.061.856.564				
1.6.65	MUEBLES, ENSERES Y EQUIPO DE OFICINA	\$ 123.769.328	\$ 123.769.328				
1.6.70	EQUIPOS DE COMUNICACIÓN Y COMPUTACIÓN	\$ 28.554.806.726	\$ 28.107.346.574				
1.6.75	EQUIPOS DE TRANSPORTE, TRACCIÓN Y ELEVACIÓN	\$ 616.253.504	\$ 398.995.104				
1.6.85	DEPRECIACIÓN ACUMULADA DE PROPIEDADES, PLANTA Y EQUIPO (CR)	-\$ 25.269.607.399	-\$ 24.635.212.572	3	PATRIMONIO	\$ 58.410.476.385	\$ 23.994.285.634
1.6.95	DETERIORO ACUMULADO DE PROPIEDADES, PLANTA Y EQUIPO (CR)	-\$ 274.349.818	-\$ 274.349.818	3.1	PATRIMONIO DE LAS ENTIDADES DE GOBIERNO	\$ 58.410.476.385	\$ 23.994.285.634
1.9	OTROS ACTIVOS	\$ 3.589.462.851	\$ 2.118.282.630	3.1.05	CAPITAL FISCAL	\$ 23.479.883.484	\$ 23.479.883.484
1.9.70	ACTIVOS INTANGIBLES	\$ 8.027.218.898	\$ 6.914.060.393	3.1.09	RESULTADOS DE EJERCICIOS ANTERIORES	\$ 514.402.150	\$ 2.453.591.908
1.9.75	AMORTIZACIÓN ACUMULADA DE ACTIVOS INTANGIBLES (CR)	-\$ 4.627.665.632	-\$ 5.086.149.158	3.1.10	RESULTADO DEL EJERCICIO	\$ 34.416.190.751	-\$ 1.939.189.758
1.9.86	ACTIVOS DIFERIDOS	\$ 189.909.585	\$ 290.371.395				
	TOTAL ACTIVO	\$ 61.076.753.689	\$ 30.262.656.228		TOTAL PASIVO Y PATRIMONIO	\$ 61.076.753.689	\$ 30.262.656.228
8	CUENTAS DE ORDEN DEUDORAS	\$ 0	\$ 0	9	CUENTAS DE ORDEN ACREEDORAS	\$ 0	\$ 0
8.1	ACTIVOS CONTINGENTES	\$ 0	\$ 0	9.1	PASIVOS CONTINGENTES	\$ 307.982.862	\$ 257.115.151
8.3	DEUDORAS DE CONTROL	\$ 216.728.833	\$ 138.594.848	9.3	ACREEDORAS DE CONTROL	\$ 340.809.034	\$ 340.809.034
8.9	DEUDORAS POR CONTRA (CR)	-\$ 216.728.833	-\$ 138.594.848	9.9	ACREEDORAS POR CONTRA (DB)	-\$ 648.791.896	-\$ 597.924.185



SERGIO SOTOMAYOR RODRÍGUEZ
C.C. No. 79.401.673 de Bogotá
Representante Legal
Agencia Nacional del Espectro



ANGELA CRISTINA CADENA DÍAZ
C.C. No. 1.081.397.366 de La Plata (Huila)
Profesional Especializado 2028-18 (E)
con Funciones de Contador
T.P. 212326-T



AGENCIA NACIONAL DEL ESPECTRO
ESTADO DE SITUACION FINANCIERA COMPARATIVO
A 31 DE MARZO DE 2026
(valores expresados en pesos colombianos sin centavos)

CODIGO	ACTIVO	MARZO DE 2026	DICIEMBRE DE 2025	Variación \$	Variación %	CODIGO	PASIVO MAS PATRIMONIO	MARZO DE 2026	DICIEMBRE DE 2025	Variación \$	Variación %
	ACTIVO CORRIENTE	\$ 37.576.849.163	\$ 7.757.761.199	\$ 29.819.087.964	384,38%		PASIVO CORRIENTE	\$ 2.666.277.304	\$ 6.268.370.594	-\$ 3.602.093.290	-57,46%
1.1	EFFECTIVO Y EQUIVALENTES AL EFFECTIVO	\$ 15.988.508	\$ 1.639.812	\$ 14.348.696	875,02%	2.4	CUENTAS POR PAGAR	\$ 268.154.033	\$ 4.303.252.155	-\$ 4.035.098.122	-93,77%
1.1.10	DEPÓSITOS EN INSTITUCIONES FINANCIERAS	\$ 15.988.508	\$ 1.639.812	\$ 14.348.696	875,02%	2.4.01	ADQUISICION DE BIENES Y SERVICIOS NACIONALES	\$ 745.554	\$ 3.412.873.959	-\$ 3.412.128.405	-99,98%
						2.4.07	RECURSOS A FAVOR DE TERCEROS	\$ 9.313.489	\$ 243.013	\$ 9.070.476	3732,51%
1.3	CUENTAS POR COBRAR	\$ 23.553.842.436	\$ 1.198.679.631	\$ 22.355.162.805	1864,98%	2.4.24	DESCUENTOS DE NOMINA	\$ 155.600	\$ 1.927.800	-\$ 1.772.200	-91,93%
1.3.37	TRANSFERENCIAS POR COBRAR	\$ 23.543.157.000	\$ 1.193.286.828	\$ 22.349.870.172	1872,97%	2.4.36	RETENCIÓN EN LA FUENTE E IMPUESTO DE TIMBRE	\$ 209.048.857	\$ 720.115.511	-\$ 511.066.654	-70,97%
1.3.84	OTRAS CUENTAS POR COBRAR	\$ 18.197.761	\$ 12.105.943	\$ 6.091.818	50,32%	2.4.90	OTRAS CUENTAS POR PAGAR	\$ 48.890.534	\$ 168.091.873	-\$ 119.201.339	-70,91%
1.3.86	DETERIORO ACUMULADO DE CUENTAS POR COBRAR (CR)	-\$ 7.512.325	-\$ 6.713.140	-\$ 799.185	11,90%						
1.9	OTROS ACTIVOS	\$ 14.007.018.219	\$ 6.557.441.756	\$ 7.449.576.463	113,60%	2.5	BENEFICIOS A LOS EMPLEADOS	\$ 1.884.275.582	\$ 1.463.648.696	\$ 420.626.886	28,74%
1.9.05	BIENES Y SERVICIOS PAGADOS POR ANTICIPADO	\$ 60.500.000	\$ 60.500.000	\$ 0	0,00%	2.5.11	BENEFICIOS A LOS EMPLEADOS A CORTO PLAZO	\$ 1.884.275.582	\$ 1.463.648.696	\$ 420.626.886	28,74%
1.9.06	AVANCES Y ANTICIPOS ENTREGADOS	\$ 43.511.253	\$ 0	\$ 43.511.253	100,00%						
1.9.08	RECURSOS ENTREGADOS EN ADMINISTRACIÓN	\$ 13.903.006.966	\$ 6.496.941.756	\$ 7.406.065.210	113,99%	2.7	PROVISIONES	\$ 513.847.689	\$ 501.469.743	\$ 12.377.946	2,47%
						2.7.01	LITIGIOS Y DEMANDAS	\$ 513.847.689	\$ 501.469.743	\$ 12.377.946	2,47%
	ACTIVO NO CORRIENTE	\$ 23.499.904.526	\$ 22.504.895.029	\$ 995.009.497	4,42%	2.9	OTROS PASIVOS	\$ 0	\$ 0	\$ 0	0,00%
1.6	PROPIEDADES, PLANTA Y EQUIPO	\$ 19.910.441.675	\$ 20.386.612.399	-\$ 476.170.724	-2,34%	2.9.02	RECURSOS RECIBIDOS EN ADMINISTRACIÓN	\$ 0	\$ 0	\$ 0	0,00%
1.6.05	TERRENOS	\$ 1.847.834.933	\$ 1.847.834.933	\$ 0	0,00%						
1.6.35	BIENES MUEBLES EN BODEGA	\$ 0	\$ 217.258.400	-\$ 217.258.400	-100,00%						
1.6.36	PROPIEDADES, PLANTA Y EQUIPO EN MANTENIMIENTO	\$ 432.367.892	\$ 721.603.941	-\$ 289.236.050	-40,08%						
1.6.40	EDIFICACIONES	\$ 11.817.509.945	\$ 11.817.509.945	\$ 0	0,00%		TOTAL PASIVO	\$ 2.666.277.304	\$ 6.268.370.594	-\$ 3.602.093.290	-57,46%
1.6.55	MAQUINARIA Y EQUIPO	\$ 2.061.856.564	\$ 2.061.856.564	\$ 0	0,00%						
1.6.65	MUEBLES, ENSERES Y EQUIPO DE OFICINA	\$ 123.769.328	\$ 123.769.328	\$ 0	0,00%						
1.6.70	EQUIPOS DE COMUNICACIÓN Y COMPUTACIÓN	\$ 28.554.806.726	\$ 28.107.346.574	\$ 447.460.152	1,59%						
1.6.75	EQUIPOS DE TRANSPORTE, TRACCIÓN Y ELEVACIÓN	\$ 616.253.504	\$ 398.995.104	\$ 217.258.400	54,45%						
1.6.85	DEPRECIACIÓN ACUMULADA DE PROPIEDADES, PLANTA Y EQUIPO (CR)	-\$ 25.269.607.399	-\$ 24.635.212.572	-\$ 634.394.826	2,58%	3	PATRIMONIO	\$ 58.410.476.385	\$ 23.994.285.634	\$ 34.416.190.751	143,43%
1.6.95	DETERIORO ACUMULADO DE PROPIEDADES, PLANTA Y EQUIPO (CR)	-\$ 274.349.818	-\$ 274.349.818	\$ 0	0,00%	3.1	PATRIMONIO DE LAS ENTIDADES DE GOBIERNO	\$ 58.410.476.385	\$ 23.994.285.634	\$ 34.416.190.751	143,43%
1.9	OTROS ACTIVOS	\$ 3.589.462.851	\$ 2.118.282.630	\$ 1.471.180.221	69,45%	3.1.05	CAPITAL FISCAL	\$ 23.479.883.484	\$ 23.479.883.484	\$ 0	0,00%
1.9.70	ACTIVOS INTANGIBLES	\$ 8.027.218.898	\$ 6.914.060.393	\$ 1.113.158.505	16,10%	3.1.09	RESULTADOS DE EJERCICIOS ANTERIORES	\$ 514.402.150	\$ 2.453.591.908	-\$ 1.939.189.758	-79,03%
1.9.75	AMORTIZACIÓN ACUMULADA DE ACTIVOS INTANGIBLES (CR)	-\$ 4.627.665.632	-\$ 5.086.149.158	\$ 458.483.526	-9,01%	3.1.10	RESULTADO DEL EJERCICIO	\$ 34.416.190.751	-\$ 1.939.189.758	\$ 36.355.380.510	-1874,77%
1.9.86	ACTIVOS DIFERIDOS	\$ 189.909.585	\$ 290.371.395	-\$ 100.461.810	-34,60%						
	TOTAL ACTIVO	\$ 61.076.753.689	\$ 30.262.656.228	\$ 30.814.097.461	101,82%		TOTAL PASIVO Y PATRIMONIO	\$ 61.076.753.689	\$ 30.262.656.228	\$ 30.814.097.461	101,82%
8	CUENTAS DE ORDEN DEUDORAS	\$ 0	\$ 0	\$ 0	0,00%	9	CUENTAS DE ORDEN ACREEDORAS	\$ 0	\$ 0	\$ 0	0,00%
8.1	ACTIVOS CONTINGENTES	\$ 0	\$ 0	\$ 0	0,00%	9.1	PASIVOS CONTINGENTES	\$ 307.982.862	\$ 257.115.151	\$ 50.867.711	19,78%
8.3	DEUDORAS DE CONTROL	\$ 216.728.833	\$ 138.594.848	\$ 78.133.985	56,38%	9.3	ACREEDORAS DE CONTROL	\$ 340.809.034	\$ 340.809.034	\$ 0	0,00%
8.9	DEUDORAS POR CONTRA (CR)	-\$ 216.728.833	-\$ 138.594.848	-\$ 78.133.985	56,38%	9.9	ACREEDORAS POR CONTRA (DB)	-\$ 648.791.896	-\$ 597.924.185	-\$ 50.867.711	8,51%


SERGIO SOTOMAYOR RODRÍGUEZ
C.C. No. 79.401.673 de Bogotá
Representante Legal
Agencia Nacional del Espectro


ÁNGELA CRISTINA CADENA DÍAZ
C.C. No. 1.081.397.364 de La Plata (Huila)
Profesional Especializado 2028-18 (E)
con Funciones de Contador
T.P. 212326-T



AGENCIA NACIONAL DEL ESPECTRO
ESTADO DE RESULTADOS COMPARATIVO
Por los años terminados al 31 de marzo de 2026 - 2025
(Valores expresados en pesos colombianos sin centavos)

CODIGO	CUENTAS	MARZO DE 2026	MARZO DE 2025
	ACTIVIDADES ORDINARIAS		
	INGRESOS OPERACIONALES	\$ 44.089.956.255	\$ 47.979.764.064
4.4	TRANSFERENCIAS Y SUBVENCIONES	\$ 44.088.011.844	\$ 47.780.623.599
4.4.28	OTRAS TRANSFERENCIAS	\$ 44.088.011.844	\$ 47.780.623.599
4.8	OTROS INGRESOS	\$ 1.944.411	\$ 199.140.465
4.8.02	FINANCIEROS	\$ 1.942.216	\$ 1.816.336
4.8.06	AJUSTE POR DIFERENCIA EN CAMBIO	\$ 2.194	\$ 451
4.8.30	REVERSIÓN DEL DETERIORO DEL VALOR	\$ 0	\$ 99.538
4.8.31	REVERSIÓN DE PROVISIONES	\$ 0	\$ 197.224.139
	GASTOS OPERACIONALES	\$ 6.817.438.387	\$ 7.306.535.370
5.1	DE ADMINISTRACIÓN Y OPERACIÓN	\$ 5.938.808.570	\$ 6.234.245.767
5.1.01	SUELDOS Y SALARIOS	\$ 2.308.562.288	\$ 2.318.711.451
5.1.02	CONTRIBUCIONES IMPUTADAS	\$ 12.975.029	\$ 7.668.732
5.1.03	CONTRIBUCIONES EFECTIVAS	\$ 599.032.800	\$ 579.158.100
5.1.04	APORTES SOBRE LA NÓMINA	\$ 118.665.400	\$ 113.852.000
5.1.07	PRESTACIONES SOCIALES	\$ 784.313.176	\$ 789.392.277
5.1.08	GASTOS DE PERSONAL DIVERSOS	\$ 12.802.152	\$ 0
5.1.11	GENERALES	\$ 2.035.170.725	\$ 2.345.273.138
5.1.20	IMPUESTOS, CONTRIBUCIONES Y TASAS	\$ 67.287.000	\$ 80.190.069
5.3	DETERIORO, DEPRECIACIONES, AMORTIZACIONES Y PROVISIONES	\$ 878.629.817	\$ 1.072.216.537
5.3.47	DETERIORO DE CUENTAS POR COBRAR	\$ 799.185	\$ 2.621.442
5.3.60	DEPRECIACIÓN DE PROPIEDADES, PLANTA Y EQUIPO	\$ 689.787.757	\$ 701.967.717
5.3.66	AMORTIZACIÓN DE ACTIVOS INTANGIBLES	\$ 175.664.929	\$ 319.958.216
5.3.68	PROVISIÓN LITIGIOS Y DEMANDAS	\$ 12.377.946	\$ 47.669.162
5.8	OTROS GASTOS	\$ 0	\$ 73.066
5.8.02	COMISIONES	\$ 0	\$ 73.066
	EXCEDENTE (DEFICIT) OPERACIONAL	\$ 37.272.517.868	\$ 40.673.228.694
	INGRESOS NO OPERACIONALES	\$ 214.200.000	\$ 127
4.8	OTROS INGRESOS	\$ 214.200.000	\$ 127
4.8.08	INGRESOS DIVERSOS	\$ 214.200.000	\$ 127
	GASTOS NO OPERACIONALES	\$ 3.070.527.116	\$ 2.249.499.043
5.8	OTROS GASTOS	\$ 3.070.527.116	\$ 2.249.499.043
5.8.90	GASTOS DIVERSOS	\$ 3.070.527.116	\$ 2.249.499.043
	EXCEDENTE (DEFICIT) NO OPERACIONAL	-\$ 2.856.327.116	-\$ 2.249.498.916
	RESULTADO (AHORRO O DESAHORRO) DEL PERIODO	\$ 34.416.190.751	\$ 38.423.729.778


SERGIO SOTOMAYOR RODRÍGUEZ
C.C. No. 79.401.673 de Bogotá
Representante Legal
Agencia Nacional del Espectro



ANGELA CRISTINA CADENA DÍAZ
C.C. No. 1.081.397.364 de La Plata (Huila)
Profesional Especializado 2028-18 (E)
con Funciones de Contador
T.P. 212326-T



AGENCIA NACIONAL DEL ESPECTRO
ESTADO DE RESULTADOS COMPARATIVO
Por los años terminados al 31 de marzo de 2026 - 2025
(Valores expresados en pesos colombianos sin centavos)

CODIGO	CUENTAS	MARZO DE 2026	MARZO DE 2025	Variación \$	Variación %
	ACTIVIDADES ORDINARIAS				
	INGRESOS OPERACIONALES	\$ 44.089.956.255	\$ 47.979.764.064	-\$ 3.889.807.809	-8,11%
4.4	TRANSFERENCIAS Y SUBVENCIONES	\$ 44.088.011.844	\$ 47.780.623.599	-\$ 3.692.611.755	-7,73%
4.4.28	OTRAS TRANSFERENCIAS	\$ 44.088.011.844	\$ 47.780.623.599	-\$ 3.692.611.755	-7,73%
4.8	OTROS INGRESOS	\$ 1.944.411	\$ 199.140.465	-\$ 197.196.054	-99,02%
4.8.02	FINANCIEROS	\$ 1.942.216	\$ 1.816.336	\$ 125.880	6,93%
4.8.06	AJUSTE POR DIFERENCIA EN CAMBIO	\$ 2.194	\$ 451	\$ 1.743	386,39%
4.8.30	REVERSIÓN DEL DETERIORO DEL VALOR	\$ 0	\$ 99.538	-\$ 99.538	-100,00%
4.8.31	REVERSIÓN DE PROVISIONES	\$ 0	\$ 197.224.139	-\$ 197.224.139	-100,00%
	GASTOS OPERACIONALES	\$ 6.817.438.387	\$ 7.306.535.370	-\$ 487.274.726	-6,69%
5.1	DE ADMINISTRACIÓN Y OPERACIÓN	\$ 5.938.808.570	\$ 6.234.245.767	-\$ 295.437.197	-4,74%
5.1.01	SUELDOS Y SALARIOS	\$ 2.308.562.288	\$ 2.318.711.451	-\$ 10.149.163	-0,44%
5.1.02	CONTRIBUCIONES IMPUTADAS	\$ 12.975.029	\$ 7.668.732	\$ 5.306.297	69,19%
5.1.03	CONTRIBUCIONES EFECTIVAS	\$ 599.032.800	\$ 579.158.100	\$ 19.874.700	3,43%
5.1.04	APORTES SOBRE LA NÓMINA	\$ 118.665.400	\$ 113.852.000	\$ 4.813.400	4,23%
5.1.07	PRESTACIONES SOCIALES	\$ 784.313.176	\$ 789.392.277	-\$ 5.079.101	-0,64%
5.1.08	GASTOS DE PERSONAL DIVERSOS	\$ 12.802.152	\$ 0	\$ 12.802.152	100,00%
5.1.11	GENERALES	\$ 2.035.170.725	\$ 2.345.273.138	-\$ 310.102.413	-13,22%
5.1.20	IMPUESTOS, CONTRIBUCIONES Y TASAS	\$ 67.287.000	\$ 80.190.069	-\$ 12.903.069	-16,09%
5.3	DETERIORO, DEPRECIACIONES, AMORTIZACIONES Y PROVISIONES	\$ 878.629.817	\$ 1.072.216.537	-\$ 191.764.463	-18,05%
5.3.47	DETERIORO DE CUENTAS POR COBRAR	\$ 799.185	\$ 2.621.442	-\$ 1.822.257	-69,51%
5.3.60	DEPRECIACIÓN DE PROPIEDADES, PLANTA Y EQUIPO	\$ 689.787.757	\$ 701.967.717	-\$ 12.179.960	-1,74%
5.3.66	AMORTIZACIÓN DE ACTIVOS INTANGIBLES	\$ 175.664.929	\$ 319.958.216	-\$ 144.293.287	-45,10%
5.3.68	PROVISIÓN LITIGIOS Y DEMANDAS	\$ 12.377.946	\$ 47.669.162	-\$ 35.291.216	-74,03%
5.8	OTROS GASTOS	\$ 0	\$ 73.066	-\$ 73.066	-100,00%
5.8.02	COMISIONES	\$ 0	\$ 73.066	-\$ 73.066	-100,00%
	EXCEDENTE (DEFICIT) OPERACIONAL	\$ 37.272.517.868	\$ 40.673.228.694	-\$ 3.402.533.083	-8,36%
4.8	INGRESOS NO OPERACIONALES	\$ 214.200.000	\$ 127	\$ 214.199.873	168661317,32%
4.8	OTROS INGRESOS	\$ 214.200.000	\$ 127	\$ 214.199.873	168661317,32%
4.8.08	INGRESOS DIVERSOS	\$ 214.200.000	\$ 127	\$ 214.199.873	168661317,32%
5.8	GASTOS NO OPERACIONALES	\$ 3.070.527.116	\$ 2.249.499.043	\$ 821.028.074	36,50%
5.8	OTROS GASTOS	\$ 3.070.527.116	\$ 2.249.499.043	\$ 821.028.074	36,50%
5.8.90	GASTOS DIVERSOS	\$ 3.070.527.116	\$ 2.249.499.043	\$ 821.028.074	36,50%
	EXCEDENTE (DEFICIT) NO OPERACIONAL	-\$ 2.856.327.116	-\$ 2.249.498.916	-\$ 606.828.201	26,98%
	RESULTADO (AHORRO O DESAHORRO) DEL PERIODO	\$ 34.416.190.751	\$ 38.423.729.778	-\$ 4.009.361.284	-10,43%


SERGIO SOTOMAYOR RODRÍGUEZ
C.C. No. 79.401.673 de Bogotá
Representante Legal
Agencia Nacional del Espectro


ANGELA CRISTINA CADENA DÍAZ
C.C. No. 1.081.397.364 de La Plata (Huila)
Profesional Especializado 2028-18 (E)
con Funciones de Contador
T.P. 212326-T




AGENCIA NACIONAL DEL ESPECTRO
ESTADO DE CAMBIOS EN EL PATRIMONIO
Por los años terminados al 31 de marzo de 2026 - 2025
(Cifras expresadas en pesos)

SALDO DEL PATRIMONIO A 31 DE MARZO DE 2025	\$ 64.304.305.218
VARIACIONES PATRIMONIALES	-\$ 5.893.828.833
SALDO DEL PATRIMONIO A 31 DE MARZO DE 2026	\$ 58.410.476.385

CUENTA CONTABLE	DETALLE DE LAS VARIACIONES PATRIMONIALES	MARZO 2026	MARZO 2025	Valor Variaciones	
					-\$ 5.893.828.833
	PARTIDAS SIN VARIACION				
	CAPITAL FISCAL	\$ 23.479.883.484	\$ 23.479.883.484	\$ 0	
	INCREMENTOS				
		\$ 0	\$ 0	\$ 0	
	DISMINUCIONES				
	RESULTADO DEL EJERCICIO	\$ 34.416.190.751	\$ 38.423.729.778	-\$ 4.007.539.027	
	RESULTADO EJERCICIOS ANTERIORES	\$ 514.402.150	\$ 2.400.691.956	-\$ 1.886.289.806	
					-\$ 5.893.828.833


SERGIO SOTOMAYOR RODRÍGUEZ
C.C. No. 79.401.673 de Bogotá
Representante Legal
Agencia Nacional del Espectro


ANGELA CRISTINA CADENA DÍAZ
C.C. No. 1.081.397.364 de La Plata (Huila)
Profesional Especializado 2028-18 (E)
con Funciones de Contador
T.P. 212326-T



AGENCIA NACIONAL DE ESPECTRO - ANE
NOTAS A LOS ESTADOS FINANCIEROS
MARZO 31 DE 2026

ENTIDAD REPORTANTE

Naturaleza jurídica de la Agencia Nacional del Espectro

La Agencia Nacional del Espectro (ANE) fue creada mediante la Ley 1341 de 2009 como una Unidad Administrativa Especial del Orden Nacional, adscrita al Ministerio de Tecnologías de la Información y las Comunicaciones (MINTIC), sin personería jurídica, con autonomía técnica, administrativa y financiera.

Posteriormente, mediante el Decreto Ley 4169 de 2011, se modificó la naturaleza jurídica de la ANE a una Unidad Administrativa Especial de orden nacional con personería jurídica, autonomía técnica, administrativa, financiera y patrimonio propio, adscrita al Ministerio de Tecnologías de la Información y las Comunicaciones.

Posteriormente, la Ley 1507 de 2012 asignó nuevas funciones a la ANE en materia de espectro radioeléctrico para los servicios de televisión y la Ley 1753 de 2015 le ordenó expedir las normas relacionadas con el despliegue de antenas, así como definir la reglamentación acerca de las condiciones de aquellos elementos de transmisión y recepción que hacen parte de la infraestructura de los proveedores de las redes y servicios de telecomunicaciones, tales como picoceldas o microceldas que por sus características en dimensión y peso puedan ser instaladas sin la necesidad de obra civil para su soporte.

Finalmente, con la expedición de la Ley 1978 de 25 de julio de 2019 fue derogada la Ley 1507 de 2012 y se le asignaron a la ANE nuevas funciones sobre la intervención estatal del espectro radioeléctrico destinado a los servicios de televisión, así como elaborar los cuadros de características técnicas de la red (CCTR), junto con los estudios técnicos y documentos soporte, establecer y mantener actualizados los planes técnicos de radiodifusión sonora y realizar la vigilancia y control del cumplimiento de las normas sobre el despliegue de antenas.

Misión

Gestionar el espectro radioeléctrico promoviendo su uso eficiente para maximizar el bienestar social.

Agencia Nacional del Espectro

Dirección: Calle 93 # 17-45 Piso 4. Bogotá D.C.
Teléfono conmutador: (+57) 60 (1) 6000030
Correo Institucional: contactenos@ane.gov.co

VERSIÓN 3
TRD 130.131.18



Visión

Ser una entidad innovadora posicionada internacionalmente como un referente de buenas prácticas en la gestión del espectro radioeléctrico.

Periodo cubierto

El periodo contable de la ANE del presente informe es el comprendido entre el 1 de enero al 31 de marzo de 2026.

Estados Financieros

El juego de estados financieros que la ANE prepara a 31 de marzo de 2026 es el siguiente:

Estado de Situación Financiera
Estado de Resultados
Estado de Cambios en el Patrimonio
Notas a los Estados Financieros

Los estados financieros de la ANE se preparan y presentan al Comité Técnico de Sostenibilidad del Sistema Contable de acuerdo con la Resolución 678 de 2021 y al Director General con antelación a la presentación a la Contaduría General de la Nación.

BASES DE MEDICIÓN Y PRESENTACIÓN UTILIZADAS

Bases de medición

El Manual de Políticas Contables de la ANE establece que, para las cuentas de los activos y pasivos de la Entidad, la base de medición inicial será el costo, es decir el valor de la transacción inicial, excepto para las cuentas de «Propiedad, Planta y Equipo e Intangibles», las cuales para la medición posterior se calcularán por el costo, menos la depreciación y amortización acumulada, menos el deterioro acumulado de conformidad con el marco normativo Res. 533/2015 para entidades de gobierno y sus modificaciones.

Moneda funcional y de presentación, redondeo y materialidad

Moneda

La Agencia Nacional del Espectro prepara y presenta los estados financieros en la moneda funcional de Colombia, es decir en pesos colombianos (COP).

Agencia Nacional del Espectro

Dirección: Calle 93 # 17-45 Piso 4. Bogotá D.C.
Teléfono conmutador: (+57) 60 (1) 6000030
Correo Institucional: contactenos@ane.gov.co

VERSIÓN 3
TRD 130.131.18



La unidad de redondeo de presentación de los Estados Financieros es a pesos corrientes sin centavos.

Materialidad

De acuerdo con lo establecido en el Manual de Políticas Contables de la Entidad el nivel de materialidad utilizado en la preparación, revelación y presentación de los Estados Financieros se define de la siguiente manera:

Las notas a los informes financieros y contables mensuales se presentarán cuando, durante el correspondiente mes, surjan hechos económicos que no sean recurrentes y que tengan un efecto material en la estructura financiera de la ANE; en algunas circunstancias será necesario que se revelen en forma detallada las partidas más representativas que afectaron los informes financieros y contables del mes, teniendo en cuenta una materialidad superior al 10% del hecho económico no recurrente frente al respectivo grupo contable donde se origine, el cual está definido en la estructura del Catálogo General de Cuentas, Resolución 620 de 2015 y sus modificaciones, en todo caso, se aplicará el juicio del Profesional Especializado 2028-18 con Funciones de Contador.

Algunos hechos que pueden tener un impacto importante y que por tal razón se tendrían que revelar están relacionados con: ajustes al valor neto de realización o al costo de reposición de los inventarios, adquisiciones de propiedades, planta y equipo; deterioro del valor de los activos; reclasificaciones de partidas por cambios en el uso de los activos; disposiciones de activos; pago de litigios; ingresos o gastos inusuales; cambios en las estimaciones; y ocurrencia de siniestros.

Se consideran materiales y habrá revelaciones en el Estado de Resultados cuando las afectaciones de partidas de ingreso o gasto sean superiores a \$100 millones de pesos o menores, a juicio del Profesional Especializado 2028-18 con funciones de Contador del Grupo de Gestión Financiera. En todo caso, con independencia de la materialidad aquí definida, la ANE revelará de forma separada, las partidas de ingresos o gastos relacionadas con lo siguiente: (i) transferencias, (ii) gastos financieros, (iii) beneficios a los empleados, (iv) depreciaciones y amortizaciones de activos, y deterioro del valor de los activos, reconocido o revertido durante el periodo contable.

Respecto a la Política Deterioro del Valor de los Activos no Generadores de Efectivo, se consideran materiales y serán objeto de verificación y cálculo de deterioro, los activos de la ANE que tengan un costo igual o superior a treinta y cinco (35) SMMLV.

Agencia Nacional del Espectro

Dirección: Calle 93 # 17-45 Piso 4. Bogotá D.C.
Teléfono conmutador: (+57) 60 (1) 6000030
Correo Institucional: contactenos@ane.gov.co

VERSIÓN 3
TRD 130.131.18



Los bienes muebles que tengan un costo de adquisición menor a 4 SMMLV se incluirán en el aplicativo de Gestión de Bienes para su control administrativo y se registrarán contablemente como gasto.

NOTA 1. ACTIVOS INTANGIBLES (Licencias)

Composición

La cuenta 1.9.70.07 Licencias, representa el valor de los activos intangibles adquiridos o incorporados por la Entidad, correspondientes a derechos de uso de software, los cuales son utilizados en el desarrollo de sus funciones administrativas y misionales y sobre los cuales la ANE se ejerce control.

En la actualidad, dicho control está bajo la administración y seguimiento del Grupo de Inspección del espectro, Grupo de Vigilancia del Espectro de la Subdirección de Vigilancia y Control del Espectro y el Grupo de Transformación Digital y Gestión de Tecnología y Seguridad de la Información de la ANE.

Teniendo en cuenta lo establecido en el numeral 3.1.3 – *Revelaciones a los Estados Financieros* del “Manual de Políticas contables de la ANE”, se revela el movimiento débito de la cuenta “197007001-Licencias” al corte 31 de marzo 2026, toda vez que supera el 10% del saldo de la cuenta 19-Otros Activos”

A continuación, se enuncia el origen de este movimiento:

Código	Descripción	Saldo a diciembre 2025 (A)	Debito (B)	Crédito (C)	Saldo marzo 2026 (D)	Saldo Cta 19 – Otros Activos (E)	Materialidad % (B/E*100)
1.9.70.07	Licencias	3.140.399.121	1.795.970.844	682.812.339	4.253.557.626	17.596.481.070	10,21%

El incremento de la cuenta “197007001 – Licencias” corresponde principalmente a la incorporación de activos intangibles de dos (2) licencias tipo servidor a perpetuidad:

LICENCIAS	VALOR
ArcGIS Enterprise Avance Up to Four Cores Staging Server Perpetual License (Server)	653.951.088
ArcGIS Enterprise Advanced Up to Four Cores Perpetual License (Server)	1.142.019.756
Total	1.795.970.844

Fuente: Proveedor ESRI COLOMBIA SAS

Dicha incorporación se solicitó teniendo concepto técnico emitido por el Grupo de Transformación Digital, Tecnología y Seguridad la información de la ANE; el soporte funcional y aporte a la gestión institucional de los activos intangibles asociados a ArcGIS soportan procesos estratégicos tales como:

Agencia Nacional del Espectro

Dirección: Calle 93 # 17-45 Piso 4. Bogotá D.C.
Teléfono conmutador: (+57) 60 (1) 6000030
Correo Institucional: contactenos@ane.gov.co

VERSIÓN 3
TRD 130.131.18



- Gestión técnica del espectro radioeléctrico.
- Sistemas de información geográfica institucional.
- Registro de conformidad electromagnética.
- Plataformas de monitoreo y visualización de información técnica.
- Herramientas de análisis espacial para la toma de decisiones.

En consecuencia, estos activos generan beneficios institucionales, sociales y tecnológicos, tanto para la Entidad como para los ciudadanos y demás grupos de interés.

Adicionalmente, por su condición técnica, funcional y vida útil, de acuerdo con la evaluación técnica realizada por el Grupo de Transformación Digital, Tecnología y Seguridad de la Información, las licencias tipo server corresponden a derechos de uso a perpetuidad, lo que implica que la Entidad conserva el derecho de uso indefinido sobre las versiones implementadas. En este sentido:

- Los activos continúan generando potencial de servicio, al soportar procesos críticos institucionales.
- No presentan obsolescencia tecnológica, dado que son compatibles con la arquitectura tecnológica vigente.
- Permiten la operación de plataformas estratégicas institucionales y servicios al ciudadano.

Con base en lo anterior, y en aplicación del Marco Normativo para Entidades de Gobierno, se determinó la necesidad de revisar la vida útil inicialmente asignada, considerando que estos activos se clasifican con vida útil indefinida, por lo cual no son objeto de amortización, pero sí de evaluación anual de deterioro.

En consecuencia y en sesión del Subcomité de Gestión de Bienes llevado a cabo el día 16 de abril de 2026, los miembros aprobaron la incorporación de dicha licencia basados en los conceptos técnicos suministrados por el Grupo de Transformación Digital, Tecnología y Seguridad la información.

Teniendo en cuenta la decisión tomada por parte de los miembros del Subcomité de Gestión de Bienes, se registró entradas de elementos devolutivos sin contraprestación, sobre dos (2) licencias a Perpetuidad marca ARCGIS con placa No. 1417 por valor de \$653.951.088,00 y placa No. 1418 por valor de \$1.142.019.756,00 acorde con el nuevo modelo de negocios establecido por el Proveedor ESRI COLOMBIA SAS y avalado por la Entidad durante la vigencia 2025, según concepto técnico radicado bajo el GD-15994-I-2025 suministrado por el Grupo de Transformación Digital, Tecnología y Seguridad la información de la ANE y

Agencia Nacional del Espectro

Dirección: Calle 93 # 17-45 Piso 4. Bogotá D.C.
Teléfono conmutador: (+57) 60 (1) 6000030
Correo Institucional: contactenos@ane.gov.co

VERSIÓN 3
TRD 130.131.18



solicitado por el área de Gestión de Bienes del Grupo de Gestión Administrativa mediante el GD-004976-I-2026.

Ahora bien, su contrapartida es la cuenta contable 4.4.28.07 Otros bienes, derechos y recursos en efectivo procedentes de entidades de gobierno, la cual reconoce los bienes recibidos sin contraprestación. En este caso, corresponde a la incorporación de activos intangibles asociados a licencias a perpetuidad, reconocidas con base en conceptos técnicos y aprobaciones institucionales, lo que generó un incremento en los activos de la Entidad y el reconocimiento de un ingreso contable sin flujo de efectivo asociado.

Así mismo, esta incorporación de bienes fue presentada en el Comité Técnico de Sostenibilidad del Sistema Contable del día 27 de abril de 2026.

En constancia firman:

SERGIO SOTOMAYOR RODRÍGUEZ
C.C. 79.401.673 de Bogotá
Representante Legal
Agencia Nacional del Espectro

ANGELA CRISTINA CADENA DÍAZ
1.081.397.364 de La Plata (Huila)
Profesional Especializado 2028-18 (E) con
funciones de contador
T.P. 212326-T

Elaboró: Angela Cristina Cadena Díaz (Profesional Especializado 2028-18 (E) con funciones de contador)

Juan Carlos Moreno Rubio (Contratista del Grupo de Gestión Financiera)

Revisó: Lady Angélica Correa Grimaldo (Coordinadora del Grupo de Gestión Financiera)

Agencia Nacional del Espectro

Dirección: Calle 93 # 17-45 Piso 4. Bogotá D.C.
Teléfono conmutador: (+57) 60 (1) 6000030
Correo Institucional: contactenos@ane.gov.co

VERSIÓN 3
TRD 130.131.18